

ESTADO

NO REQUIERE FIRMAS

IDENTIFICADORES

FIRMAS

DOCUMENTO

OTROS: estado ingresos

OTROS DATOS

Código para validación: X7SBN-XE8KP-D770H

Fecha de emisión: 4 de Mayo de 2026 a las 8:48:10

Página 1 de 6

Ajuntament d'Aldaià  
PRESUPUESTO DE INGRESOS 2025

ESTADO DE EJECUCIÓN


Fecha Ordenación: 09/09/2025

13:49:52

Pág.

1

Clasificación Econ. Org.	DENOMINACIÓN DE LAS APLICACIONES	Previsiones Iniciales	Modificaciones	Previsiones Definitivas	Derechos Netos	Dev/Prev	Ingresos Realizados	Devoluciones de Ingresos	Recaudación Líquida	Rec/Dev	Pendiente de Cobro	Estado de Ejecución
11200	Impuesto sobre Bienes Inmuebles Rústica	356.000,00		356.000,00	353.204,21	99,21	249.102,76	2.433.565,48	-2.184.462,72	0,00	353.204,21	-2.795,79
11300	Impuesto sobre Bienes Inmuebles Urbana	7.900.000,00		7.900.000,00	5.615.044,12	71,08	1.045.925,62	6.051,58	1.039.874,04	64,50	572.435,26	-7.690,70
11500	Impuesto sobre Vehículos de Tracción Mecánica	1.620.000,00		1.620.000,00	1.612.309,30	99,53	1.061.227,96	1.447,10	1.059.780,86	76,00	334.732,77	494.513,63
11600	Impuesto sobre el IVTNU (Plusvalía)	900.000,00		900.000,00	1.394.513,63	154,95	217.175,34	2.530,78	214.644,56	7,66	2.586.816,39	106.460,95
13000	Impuesto sobre Actividades Económicas	2.695.000,00		2.695.000,00	2.801.460,95	103,95	740.960,62	536,97	740.423,65	62,17	450.606,79	581.030,44
17100	Recargo provincial en el Impuesto sobre Actividad	610.000,00		610.000,00	1.191.030,44	195,25	46.709,09	32,70	46.676,39	100,00		-60.323,61
29000	Impuesto sobre Construcciones, Instalaciones y Obras	107.000,00		107.000,00	46.676,39	43,62	231.344,69	23,00	231.321,69	80,77	55.089,55	111.411,24
30900	Tasa por Cemento	175.000,00		175.000,00	286.411,24	163,66	5.515,70	6.386,41	6.386,41	100,00		-5.994,30
32100	Tasa por Licencias urbanísticas	175.000,00		175.000,00	5.515,70	47,96	6.386,41	6.386,41	6.386,41	100,00		-25.613,59
32500	Tasa por Expedición de documentos	11.500,00		11.500,00	6.386,41	19,96	88.864,22	143,26	88.864,22	93,52	6.154,58	20.018,80
32600	Tasa por retirada de vehículos	32.000,00		32.000,00	95.018,80	126,69	18.906,45	249,97	18.656,48	100,00	15.875,60	17.156,48
32900	Tasa por Licencias y Comunicaciones Ambientales	75.000,00		75.000,00	18.656,48	1.243,77	8.122,40	8.122,40	8.122,40	33,85		-8.002,00
32901	Tasa por Derechos de examen	1.500,00		1.500,00	23.998,00	74,99	305.876,94	143,26	305.733,68	77,65	88.024,05	43.757,73
32902	Tasa por Mercado Municipal	32.000,00		32.000,00	393.757,73	112,50	234.694,56	435,00	234.694,56	82,75	48.934,23	233.618,79
33100	Tasa por entrada de vehículos (Vados)	350.000,00		350.000,00	283.618,79	567,24	554,67	435,00	119,67	31,42	281,25	-2.619,08
33200	Tasa por aprovechamiento especial empresas suministradoras	514.000,00		514.000,00	12.898,25	12,70	2.449,34	98,36	2.350,98	24,54	7.229,31	-16.419,71
33300	Tasa por aprovechamiento especial empresas telecom.	50.000,00		50.000,00	380,92	49,61	6.140,40		6.140,40	22,81	20.779,60	-8.090,00
33400	Tasa por apertura de calas y zanjas	3.000,00		3.000,00	9.580,29	36,85	67,20		67,20	100,00		-10.932,80
33600	Tasa por OVP con terrazas	26.000,00		26.000,00	26.000,00	100,00	21.953,46		21.953,46	100,00		-23.346,54
33600	Tasa por OVP con escombros y materiales	26.000,00		26.000,00	26.920,00	76,91						
33601	Tasa por OVP con puestos, barracas y casetas	35.000,00		35.000,00	67,20	0,61						
33700	Tasa suelo, suelo y subsuelo	11.000,00		11.000,00	21.953,46	48,46						
33800	Compensación Telefónica de España S.A.	45.300,00		45.300,00	14.199.402,31	91,17	4.304.201,68	2.445.114,20	1.859.087,48	13,09	12.340.314,83	-1.375.887,69
	<b>Suma</b>	15.575.300,00		15.575.300,00	14.199.402,31	91,17	4.304.201,68	2.445.114,20	1.859.087,48	13,09	12.340.314,83	-1.375.887,69



Suma: 15.575.300,00. El documento no requiere firmas. Mediante el código de

Suma: 15.575.300,00. El documento no requiere firmas. Mediante el código de



Ajuntament d'Aldaià  
PRESUPUESTO DE INGRESOS 2025

## ESTADO DE EJECUCIÓN


Fecha Ordenación: 09/09/2025

13:49:52

Pág.

3

Clasificación Econ. Org.	DENOMINACIÓN DE LAS APLICACIONES	Previsiones Iniciales	Modificaciones	Previsiones Definitivas	Derechos Netos	Dev/Prev	Ingresos Realizados	Devoluciones de Ingresos	Recaudación Líquida	Rec/Dev	Pendiente de Cobro	Estado de Ejecución
39211	Recargo de apremio	215.000,00		215.000,00	101.455,61	47,19	97.686,06	210,09	97.465,97	96,09	3.989,64	-113.544,39
39300	Intereses de demora	80.000,00		80.000,00	30.525,00	38,16	29.661,97	45,27	29.616,70	97,02	908,30	-49.475,00
39301	Intereses de fraccionamiento/aplazamiento Canon por aprovechamientos urbanísticos.	1.800,00		1.800,00	999,88	55,55	999,88		999,88	100,00		-800,12
39700	Canon por aprovechamientos urbanísticos.	210.257,82		210.257,82								-210.257,82
39800	Indemnizaciones de seguros	300,00		300,00								-300,00
39801	Indemnizaciones consorcio compensación seguros				3.400.914,53		3.400.914,53		3.400.914,53	73,05	943,44	-6.499,69
39900	Otros ingresos diversos	10.000,00		10.000,00	3.500,31	35,00	2.556,87		2.556,87	0,78	19.178,50	19.228,50
39901	Ingresos por elecciones subsidiarias	100,00		100,00	19.328,50	19,328,50	150,00		150,00			14.062,59
39902	INGRESOS POR COSTAS EN RECAUDACION				14.062,59		14.062,59		14.062,59			14.062,59
39903	COSTAS JUDICIALES	20.000,00		20.000,00	4.748,07	23,74	3.377,23	6,18	3.371,05	71,00	1.377,02	-15.251,93
39904	Aula Mentor											
42000	Participación Tributos del Estado	9.125.522,23		9.125.522,23	15.266.202,39	167,29	15.266.202,39		15.266.202,39	100,00		6.140.680,16
42020	Compensación por beneficios fiscales	45.962,88		45.962,88	1.357.078,39	2.952,55	1.357.078,39		1.357.078,39	100,00		1.311.115,51
42090	Pacto violencia de género	57.000,00		57.000,00	51.330,34	90,05	51.330,34		51.330,34	100,00		-5.669,66
42091	SUBV. RD 72024 SERVICIOS SOCIALES DANA		1.392.525,04	1.392.525,04	2.208.069,00	158,57	2.208.069,00		2.208.069,00	100,00		815.543,96
42092	SUBV. SEPE CONTRATACION PERSONAS DESEMPLEADAS DANA RD 1282/2		1.092.420,00	1.092.420,00	1.092.420,00	100,00	1.092.420,00		1.092.420,00	100,00		
42093	SUBVENCION DANA INFANCIA Y JUVENTUD		290.391,28	290.391,28								-290.391,28
42094	AYUDA ESTATAL GTO CTE. EFECTOS DANA ART. 4.3 RD-LEY 6/2024				888.712,42		888.712,42		888.712,42			888.712,42
42190	Del Instituto Nacional de Estadística (INE) Actualización de											
45000	Fondo de Cooperación Municipal GVA	227.320,00		227.320,00	527,98		527,98		527,98			527,98
45002	De Consejería Servicios Sociales-Contrato Programa SUBV. GVA Programa	1.679.729,47		1.679.729,47	-66.594,22	-3,96		66.594,22	-66.594,22	100,00		-1.746.323,69
45005	Corresponsables											
	<b>Suma</b>	28.479.602,40	2.775.336,32	31.254.938,72	39.665.224,70	126,88	29.693.700,40	2.521.959,82	27.171.740,58	68,52	12.483.484,12	8.400.285,98





ESTADO

NO REQUIERE FIRMAS

Ajuntament d'Aldaià  
PRESUPUESTO DE INGRESOS 2025

## ESTADO DE EJECUCIÓN


Fecha Ordenación: 09/09/2025

13:49:52

Pág.

5

Clasificación Econ. Org.	DENOMINACIÓN DE LAS APLICACIONES	Previsiones Iniciales	Modificaciones	Previsiones Definitivas	Derechos Netos	Dev/Prev	Ingresos Realizados	Devoluciones de Ingresos	Recaudación Líquida	Rec/Dev	Pendiente de Cobro	Estado de Ejecución
45109	SUBV. LABORA ETRAME 2024		20.000,00	20.000,00								
45110	SUBV. LABORA FOTAE/2024/32/46				618.219,00		618.219,00		618.219,00	100,00		-20.000,00
45111	SUBV. LABORA OCCUPAT II 2024 FOTAE/2024/32/46		824.292,00	824.292,00								618.219,00
45112	SUBV. IVACE PARA MELMOD. EN EL P.I. EL POU		78.164,15	78.164,15								-824.292,00
45121	SUBV FOTAE/2021/32/46 TE ALDIAA Espaia d'aprenatge											-78.164,15
45126	SUBV. FOTAE/2022/14/14 TE ALDIAA PAS A PAS				146.836,21		146.836,21		146.836,21	100,00		146.836,21
45127	SUBV. FOTAE/2022/7/46 TEM FEM CAMÍ				49.811,59		49.811,59		49.811,59	100,00		49.811,59
45302	Subv. Consorci del Consell de l'horta											
46100	Fondo Cooperación Municipal Diputacion	871.000,00		871.000,00	523.861,00	60,14	523.861,00		523.861,00	100,00		-347.139,00
46101	De Diputacion-Red municipios contra la VG	10.600,00		10.600,00								-10.600,00
46102	De Diputacion-SARC	17.000,00		17.000,00	18.381,35	108,13	18.381,35		18.381,35	100,00		1.381,35
46103	De Diputacion-Museos	7.000,00		7.000,00	7.112,44	101,61	7.112,44		7.112,44	100,00		112,44
46104	De Diputacion DANNA	150.000,00		150.000,00	150.000,00	100,00	150.000,00		150.000,00	100,00		1.786,33
46105	De Diputacion-Premis us del valencia en el comerç local 2024				1.786,33		1.786,33		1.786,33	100,00		1.786,33
46106	De Diputaciones - Obras Guardia civil		25.333,77	25.333,77								-25.333,77
48000	Donativos efectos DANNA				40.944,22		40.944,22		40.944,22	100,00		40.944,22
52000	Intereses de cuentas a la vista	230.000,00		230.000,00	54.188,76	23,56	54.188,76		54.188,76	100,00		-175.811,24
54100	Arendamientos de fincas urbanas	10.000,00		10.000,00	18.142,30	181,42	6.320,70		6.320,70	34,84		8.142,30
55000	De concesiones administrativas con contraprestación	3.000,00		3.000,00								-3.000,00
59900	Ingresos fotovoltaticas	7.000,00		7.000,00	1.254,67	17,93	1.101,88		1.101,88	87,81		-5.745,13
72000	SUBV. FONDOS EUROPEOS (PRTR)											
72001	AYUDA ESTAT. REP. INFRAESTR Y EDIFICIOS PUB AR 5 RD 6/24		35.581.068,00	35.581.068,00	39.915.135,30	112,18	39.915.135,30		39.915.135,30	100,00		4.334.067,30
72002	SUBVENCIÓN DANNA INFANCIA Y JUVENTUD		771.880,72	771.880,72	1.062.272,00	137,62	1.062.272,00		1.062.272,00	100,00		290.391,28
	<b>Suma</b>	30.256.714,94	40.202.178,84	70.457.893,78	82.382.024,94	116,92	72.415.713,17	2.532.886,94	69.882.826,23	84,83	12.499.198,71	11.924.131,16

DOCUMENTO  
OTROS: estado ingresos

IDENTIFICADORES

OTROS DATOS  
Código para validación: X7SBN-XE8KP-D770H  
Fecha de emisión: 4 de Mayo de 2026 a las 8:48:10  
Página 5 de 6

FIRMAS

El documento no requiere firmas. Mediante el código de seguimiento del documento se puede verificar la autenticidad de la información. El código de seguimiento es: X7SBN-XE8KP-D770H-2026-05-04-08:48:10-1192413116

