


Ajuntament d'Aldaia
PRESUPUESTO DE INGRESOS 2025

ESTADO DE EJECUCIÓN

Fecha Ordenación: 04/11/2025 9:53:53

Página: 1

Clasificación Econ. Org.	DENOMINACIÓN DE LAS APLICACIONES	Previsiones Iniciales	Modificaciones	Previsiones Definitivas	Derechos Netos	Dev/Prev	Ingresos Realizados	Devoluciones de Ingresos	Recaudación Líquida	Rec/Dev	Pendiente de Cobro	Estado de Ejecución
11200	Impuesto sobre Bienes Inmuebles Rústica	366.000,00		366.000,00	366.787,79	100,22	10.198,46		10.198,46	2,86	346.589,33	787,79
11300	Impuesto sobre Bienes Inmuebles Urbana	7.900.000,00		7.900.000,00	5.550.782,56	70,26	4.511.935,58	2.504.291,43	2.007.644,15	36,17	3.543.138,41	-2.349.217,44
11500	Impuesto sobre Vehículos de Tracción Mecánica	1.620.000,00		1.620.000,00	1.626.621,44	100,41	1.147.596,10	7.402,24	1.140.193,86	70,10	486.427,58	6.621,44
11600	Impuesto sobre el IVTNU (Plusvalía)	900.000,00		900.000,00	1.439.793,98	159,98	1.213.180,22	2.150,95	1.211.029,27	84,11	228.764,71	539.793,98
13000	Impuesto sobre Actividades Económicas	2.695.000,00		2.695.000,00	2.785.322,80	103,35	231.294,27	18.668,93	212.625,34	7,63	2.572.697,46	90.322,80
17100	Recargo provincial en el Impuesto sobre Actividad											
29000	Impuesto sobre Construcciones, Instalaciones y Obras	610.000,00		610.000,00	1.265.484,49	207,46	866.816,92	47.419,11	819.397,81	64,75	446.086,68	655.484,49
30900	Tasa por Cemento	107.000,00		107.000,00	67.775,97	63,34	67.808,67	32,70	67.775,97	100,00		-39.224,03
32100	Tasa por Licencias urbanísticas	175.000,00		175.000,00	333.921,17	190,81	272.158,86	23,00	272.135,86	81,50	61.785,31	168.921,17
32500	Tasa por Expedición de documentos	11.500,00		11.500,00	7.497,60	65,20	7.497,60		7.497,60	100,00		-4.002,40
32600	Tasa por retirada de vehículos	32.000,00		32.000,00	9.459,41	29,56	9.459,41		9.459,41	100,00		-22.540,59
32900	Tasa por Licencias y Comunicaciones Ambientales	75.000,00		75.000,00	104.616,38	139,49	98.528,61		98.528,61	94,18	6.087,77	29.616,38
32901	Tasa por Derechos de examen Ambientales	1.500,00		1.500,00	19.575,08	1.305,01	19.935,05	359,97	19.575,08	100,00		18.075,08
32902	Tasa por Mercado Municipal	32.000,00		32.000,00	23.998,00	74,99	16.124,27		16.124,27	67,19	7.873,73	-8.002,00
33100	Tasa por entrada de vehículos (Vados)	350.000,00		350.000,00	391.416,39	111,83	322.865,98	143,26	322.722,72	82,45	68.693,67	41.416,39
33200	Tasa por aprovechamiento especial empresas suministradoras	514.000,00		514.000,00								-514.000,00
33300	Tasa por aprovechamiento especial empresas telecom.	50.000,00		50.000,00	438.769,58	877,54	379.927,56		379.927,56	86,59	58.842,02	388.769,58
33400	Tasa por apertura de calas y zanjas	3.000,00		3.000,00	708,92	23,63	882,67	435,00	447,67	63,15	281,25	-2.291,08
33600	Tasa por OVP con terrazas	26.000,00		26.000,00	16.338,70	62,84	15.674,30		15.674,30	95,93	664,40	-9.661,30
33600	Tasa por OVP con escombros y materiales	26.000,00		26.000,00	10.056,59	38,68	5.721,46	98,36	5.623,10	55,91	4.433,49	-15.943,41
33601	Tasa por OVP con puestos, barracas y casetas	35.000,00		35.000,00	33.448,00	95,57	16.014,00		16.014,00	47,88	17.434,00	-1.552,00
33700	Tasa suelo, suelo y subsuelo	11.000,00		11.000,00	322,70	2,93	322,70		322,70	100,00		-10.677,30
33800	Compensación Telefónica de España S.A.	45.300,00		45.300,00	21.953,46	48,46	21.953,46		21.953,46	100,00		-23.346,54
	Suma	15.575.300,00		15.575.300,00	14.504.651,01	93,13	9.235.886,15	2.581.024,95	6.654.871,20	45,88	7.849.779,81	-1.070.648,99



Se recomienda utilizar el código de verificación unificado para comprobar la autenticidad de los datos. Mediante el código de verificación unificado puede comprobar la autenticidad de los datos.

Ajuntament d'Aldai
PRESUPUESTO DE INGRESOS 2025

ESTADO DE EJECUCIÓN


Fecha Ordenación: 04/11/2025

9:53:53

Pág.

2

Clasificación Econ. Org.	DENOMINACIÓN DE LAS APLICACIONES	Previsiones Iniciales	Modificaciones	Previsiones Definitivas	Derechos Netos	Dev/Prev	Ingresos Realizados	Devoluciones de Ingresos	Recaudación Líquida	Rec/Dev	Pendiente de Cobro	Estado de Ejecución
33900	Tasa por cajeros automáticos	2.260,00		2.260,00								-2.260,00
33901	Tasa por cesión usos centros públicos	2.500,00		2.500,00	82,00	3,28	82,00		82,00	100,00		-2.418,00
34100	Precio público Menjador social	60.000,00		60.000,00	76.031,50	126,72	48.511,50		48.511,50	63,80	27.520,00	16.031,50
34101	Precio público centro ocio mayores	4.700,00		4.700,00								-4.700,00
34200	Precio público Cursos	16.000,00		16.000,00	11.176,58	69,85	11.176,58		11.176,58	100,00		-4.823,42
34201	Precio público Conciliación (Campus nadal, estil y pasqua)	120.000,00		120.000,00	153.671,20	128,06	153.671,20		153.671,20	100,00		33.671,20
34202	Precio público Escuela matutina	65.000,00		65.000,00	63.480,00	97,66	47.560,00		47.560,00	74,92	15.920,00	-1.520,00
34203	Precio público Escola Llavoreta	131.250,00		131.250,00	295.172,54	224,89	295.172,54	60,00	295.172,54	100,00		163.922,54
34300	Precio público actividades e instalaciones deportivas	250.000,00		250.000,00	21.627,47	8,65	21.627,47		21.627,47	100,00		-228.372,53
34301	Precio público actividades acuáticas	150.000,00		150.000,00	214.928,85	143,29	214.928,85		214.928,85	100,00		64.928,85
34302	Precio público Piscina Ludica	28.000,00		28.000,00								-28.000,00
34303	Precios públicos Servicios deportivos				-11.828,00			11.828,00	-11.828,00			-11.828,00
34400	Precio público Auditorio Municipal	34.000,00		34.000,00	27.036,30	79,52	27.036,30		27.036,30	100,00		-6.963,70
34900	Precios públicos Juventud	18.500,00		18.500,00	27.711,40	149,79	24.639,60		24.639,60	88,92	3.071,90	9.211,40
34901	Precio público Escuela Municipal de Danza (EMDA)	20.000,00		20.000,00	16.686,00	83,43	15.318,00		15.318,00	91,80	1.368,00	-3.314,00
34902	Precio público Escuela Municipal de Teatro (EMTA)	10.000,00		10.000,00	9.648,00	96,48	8.532,00		8.532,00	88,43	1.116,00	-352,00
36000	Ventas de Papel-Cartón	128.000,00		128.000,00	44.331,22	34,63	36.173,94		36.173,94	79,94	9.157,28	-83.668,78
36001	Venta de chatarra	5.000,00		5.000,00	145.790,40	2.915,81	127.590,40		127.590,40	87,52	18.200,00	140.790,40
389	Otros reintegros de operaciones corrientes				27.312,40		27.312,40		27.312,40			27.312,40
38900	Otros reintegros de operaciones corrientes				24.717,28		24.717,28		24.717,28			24.717,28
39120	Multas por infracciones de Ordenanza de circulación	175.000,00		175.000,00	150.786,26	91,88	109.239,50	522,63	108.716,87	67,62	52.069,99	-14.213,74
39190	Otras multas y sanciones	10.000,00		10.000,00	8.404,16	84,04	2.858,41		2.858,41	34,01	5.545,75	-1.595,84
39200	Recargo extemporáneo	1.000,00		1.000,00	4.917,99	491,80	4.283,75		4.283,75	87,10	634,24	3.917,99
39210	Recargo ejecutivo	100,00		100,00	72,58	72,58	53,62		53,62	73,88	18,96	-27,42
	Suma	16.806.610,00		16.806.610,00	15.826.407,14	94,17	10.435.441,49	2.593.435,58	7.842.005,91	49,55	7.984.401,23	-980.202,86



Se recomienda imprimir este documento en su totalidad. Mediante el código de verificación se puede comprobar la autenticidad de los datos. Para más información consulte el código de verificación en el sitio web de la Generalitat de Catalunya.

Ajuntament d'Aldai
PRESUPUESTO DE INGRESOS 2025


ESTADO DE EJECUCIÓN

Fecha Ordenación: 04/11/2025

9:53:53

Pág. 3

Clasificación Econ. Org.	DENOMINACIÓN DE LAS APLICACIONES	Previsiones Iniciales	Modificaciones	Previsiones Definitivas	Derechos Netos	Dev/Prev	Ingresos Realizados	Devoluciones de Ingresos	Recaudación Líquida	Rec/Dev	Pendiente de Cobro	Estado de Ejecución
39211	Recargo de apremio	215.000,00		215.000,00	154.054,52	71,65	148.471,87	210,09	148.261,78	96,24	5.792,74	-60.945,48
39300	Intereses de demora	80.000,00		80.000,00	50.283,43	62,85	48.938,42	45,27	48.893,15	97,24	1.390,28	-29.716,57
39301	Intereses de fraccionamiento/aplazamiento Canon por aprovechamientos urbanísticos.	1.800,00		1.800,00	1.690,28	93,90	1.690,28		1.690,28	100,00		-109,72
39700	Canon por aprovechamientos urbanísticos.	210.257,82		210.257,82	85,93	28,64	85,93		85,93	100,00		-210.257,82
39800	Indemnizaciones de seguros	300,00		300,00	3.485.842,18	35,96	2.652,87		2.652,87	73,77	943,44	3.485.842,18
39801	Indemnizaciones consorcio compensación seguros	10.000,00		10.000,00	3.596,31	35,96	150,00		150,00	0,78	19.178,50	-6.403,69
39900	Otros ingresos diversos	10.000,00		10.000,00	19.328,50	19,328,50	21.007,71		21.007,71	100,00		19.228,50
39901	Ingresos por elecciones subsidiarias	100,00		100,00	21.007,71	26,17	3.377,23	6,18	3.371,05	64,41	1.862,91	-14.766,04
39902	INGRESOS POR COSTAS EN RECAUDACION											
39903	COSTAS JUDICIALES	20.000,00		20.000,00	5.233,96	26,17	3.377,23		3.371,05	64,41	1.862,91	-14.766,04
39904	Aula Mentor											
42000	Participación Tributos del Estado	9.125.522,23		9.125.522,23	8.203.266,65	89,89	8.203.266,65		8.203.266,65	100,00		-922.255,58
42020	Compensación por beneficios fiscales	45.962,88		45.962,88	2.605.685,89	5,669,11	2.605.685,89		2.605.685,89	100,00		2.559.723,01
42090	Pacto violencia de género	57.000,00		57.000,00	51.330,34	90,05	51.330,34		51.330,34	100,00		-5.669,66
42091	SUBV. RD 72024 SERVICIOS SOCIALES DANA		1.392.525,04	1.392.525,04	2.208.069,00	158,57	2.208.069,00		2.208.069,00	100,00		815.543,96
42092	SUBV. SEPE CONTRATACION PERSONAS DESEMPLEADAS DANA RD 1282/2		1.092.420,00	1.092.420,00	1.092.420,00	100,00	1.092.420,00		1.092.420,00	100,00		
42093	SUBVENCION DANA INFANCIA Y JUVENTUD		290.391,28	290.391,28	888.712,42		888.712,42		888.712,42			-290.391,28
42094	AYUDA ESTATAL GTO CTE. EFECTOS DANA ART. 4.3 RD-LEY 6/2024				888.712,42							888.712,42
42190	Del Instituto Nacional de Estadística (INE) Actualización ce	227.320,00		227.320,00	527,98		527,98		527,98			527,98
45000	Fondo de Cooperación Municipal GVA											-227.320,00
45002	De Consejería Servicios Sociales-Contrato Programa SUBV. GV SOLUCIONES HABITACIONES COLECTIVOS VULNERABLES	1.679.729,47		1.679.729,47	-203.257,10	-12,10	50.895,00	203.257,10	-203.257,10	100,00		-1.882.986,57
45003			50.895,00	50.895,00	50.895,00	100,00	50.895,00		50.895,00	100,00		
	Suma	28.479.602,40	2.826.231,32	31.305.833,72	34.465.180,14	110,09	29.248.565,96	2.796.954,22	26.451.611,04	76,75	8.013.569,10	3.159.346,42




Ajuntament d'Aldaià
PRESUPUESTO DE INGRESOS 2025

ESTADO DE EJECUCIÓN

Fecha Ordenación: 04/11/2025

Pág. 4

Clasificación Econ. Org.	DENOMINACIÓN DE LAS APLICACIONES	Previsiones Iniciales	Modificaciones	Previsiones Definitivas	Derechos Natos	Dev/Prev	Ingresos Realizados	Devoluciones de Ingresos	Recaudación Líquida	Rec/Dev	Pendiente de Cobro	Estado de Ejecución
45005	SUBV. GVA Programa Corresponsables	386.800,00		386.800,00								-386.800,00
45030	De Conselleria Educación. Llavoreta	38.212,54		38.212,54								-38.212,54
45080	De Unidad Prevención Comunitaria-UPC	2.500,00		2.500,00								-1.589,05
45081	De Conselleria Educación-EPA	43.000,00		43.000,00								-772,20
45092	De Conselleria Educación-PCB											
45093	SUBV. GVA FOMENTO VALENCIA 2025		33.675,74	33.675,74								-33.675,74
45084	SUBV. GVA. MEDIAPROP				18.000,00							18.000,00
45085	SUBV. G.V. AFIC CMDAFC/2024/40/46				3.740,00							3.740,00
45086	SUBV. GVA MUSEOS 2023				5.055,60							5.055,60
45087	De Conselleria Educ.-Ayudas enseñanza artes escénicas 2024				4.434,90							4.434,90
45088	De Conselleria Medio Ambiente (PADES)				22.748,62	69,34						-10.057,13
45089	Subvención para actividades extrascolares		32.805,75	32.805,75								10.000,00
45090	SUBVENCION GVA. CMARTY 2024				10.000,00							10.000,00
45091	Plan Corresponsables 2024		78.829,44	78.829,44								-78.829,44
45092	Subv GVA Gastos emergencia DANNA 2024											
45097	Subvención actividades extrascolares 2023											
45100	SUBV. IVAJ " XARXA JOVE"											
45101	SUBV. LABORA EMIDISC 2023/50/46											
45102	SUBV. LABORA ETRAME 2023/2/46											
45103	SUBV. LABORA EMPFUJ 2023/29/46											
45104	SUBV. LABORA EXP LUS 2023/352/46											
45105	SUBV. LABORA TEM AVANCEM 2023 FOTAJEM/2023/6/46											
45106	SUBV. LABORA OCUPTAT 2023											
	Suma	28.950.114,94	2.971.542,25	31.921.657,19	34.572.298,01	108,30	29.366.610,25	2.807.881,34	26.558.728,91	76,82	8.013.569,10	2.650.640,82



Se recomienda verificar el código de verificación unipon puede comprobar la autenticidad de las firmas. Mediante el código de verificación unipon puede comprobar la autenticidad de las firmas. Mediante el código de verificación unipon puede comprobar la autenticidad de las firmas.


Ajuntament d'Aldaià
PRESUPUESTO DE INGRESOS 2025

ESTADO DE EJECUCIÓN

Fecha Ordenación: 04/11/2025

Pág. 5

Econ. Org.	DENOMINACIÓN DE LAS APLICACIONES	Previsiones Iniciales	Modificaciones	Previsiones Definitivas	Derechos Natos	Dev/Prev	Ingresos Realizados	Devoluciones de Ingresos	Recaudación Líquida	Rec/Dev	Pendiente de Cobro	Estado de Ejecución
45107	De AVSRE-Ayudas planes de emergencia 2024				11.737,00		11.737,00		11.737,00			11.737,00
45108	SUBV. LABORA EMPJUJ 2024	13.598,70	13.598,70	13.598,70								-13.598,70
45109	SUBV. LABORA ETRAME 2024	20.000,00	20.000,00	20.000,00								-20.000,00
45110	SUBV. LABORA FOTAE/2024/32/46		824.292,00	824.292,00	618.219,00		618.219,00		618.219,00			618.219,00
45111	SUBV. LABORA OCCUPAT II 2024		78.164,15	78.164,15								-78.164,15
45112	SUBV. IVACE PARA MELMOD. EN EL P.I. EL POU		565.384,80	565.384,80								-565.384,80
45121	Subv FOTAE/2021/32/46 TE ALDANA Espai d'aprenentatge											
45122	FOTAV/2025/146 ALDANA IMPULSA ALS JOVENS											
45126	SUBV. FOTAE/2022/14/14 TE ALDANA PAS A PAS				146.836,21		146.836,21		146.836,21			146.836,21
45127	SUBV. FOTAE/2022/7/46 TEM FEM CAMÍ				49.811,59		49.811,59		49.811,59			49.811,59
45302	Subv. Consorci del Consell de l'horta											
46100	Fondo Cooperación Municipal Diputación	671.000,00		671.000,00	706.257,17	81,09	706.257,17		706.257,17	100,00		-164.742,83
46101	De Diputación-Red municipios contra la VG	10.600,00		10.600,00								-10.600,00
46102	De Diputación-SARC	17.000,00		17.000,00	18.381,35	108,13	18.381,35		18.381,35	100,00		1.381,35
46103	De Diputación-Museos	7.000,00		7.000,00	7.112,44	101,61	7.112,44		7.112,44	100,00		112,44
46104	De Diputación DANNA	150.000,00		150.000,00	150.000,00	100,00	150.000,00		150.000,00	100,00		
46105	De Diputación-Premis us del valencià en el comerç local 2024				1.786,33		1.786,33		1.786,33			1.786,33
46106	De Diputación- - Obres Guardia civil		25.333,77	25.333,77								-25.333,77
48000	Donativos electos DANNA				40.944,22		40.944,22		40.944,22			40.944,22
52000	Intereses de cuentas a la vista	230.000,00		230.000,00	67.046,52	29,15	67.046,52		67.046,52	100,00		-162.953,48
54100	Arrendamientos de fincas urbanas	10.000,00		10.000,00	21.676,16	216,76	11.547,20		11.547,20	53,27	10,128,96	11.676,16
55000	De concesiones administrativas con contraprestación	3.000,00		3.000,00								-3.000,00
59900	Ingresos fotovoltaicas	7.000,00		7.000,00	2.020,97	28,87	1.101,88		1.101,88	54,52	919,09	-4.979,03
	Suma	30.256.714,94	4.498.315,67	34.754.030,61	36.414.126,97	104,78	31.197.391,16	2.807.881,34	28.398.509,82	77,96	8.024.617,15	1.660.086,36



Mediante el código de verificación unipartido puede comprobar la autenticidad de las firmas. Mediante el código de verificación unipartido puede comprobar la autenticidad de las firmas.

